










Voici le matériel de base que votre enfant aura besoin dès la rentrée scolaire. Etant donné que ce matériel est quasiment identique à celui de l'an passé, n'hésitez pas à le réutiliser. Celui-ci devra être **nominé**, régulièrement vérifié et renouvelé si nécessaire. Merci !

Un plumier contenant :

-  1 stylo + cartouches + effaceur **OU** 2 bics effaçables (encre bleu foncé)
-  1 crayon d'écriture et un porte-mine
-  1 gomme
-  1 taille-crayon avec réservoir
-  Bics : bleu, rouge, noir, vert
-  1 bâton de colle de 40 gr de couleur blanche
-  2 marqueurs fluorescents
-  1 marqueur pour tableau blanc style Velleda
-  1 paire de ciseaux



Ainsi que :

- ✂ Des crayons de couleur
- ✂ Des marqueurs de couleur
- ✂ 1 règle graduée de 30 cm (de préférence, éviter la latte souple)
- ✂ 1 équerre style « Aristo » avec rapporteur
- ✂ 1 compas
- ✂ Un Bescherelle (**déjà en classe**)
- ✂ Un dictionnaire de poche (**déjà en classe**)
- ✂ Une calculatrice (simple)
- ✂ 2 grands classeurs A4, dos de 5cm avec un levier
- ✂ 6 intercalaires
- ✂ 1 classeur souple, dos 3 cm avec deux anneaux
- ✂ 1 farde à rabats avec élastiques
- ✂ Des œillets
- ✂ 50 pochettes plastiques
- ✂ 1 ardoise style Velleda
- ✂ Un gobelet en plastique
- ✂ Pour la vie de la classe, 2 boites de mouchoirs + 1 paquet de lingettes
- ✂ De quoi recouvrir et étiqueter deux cahiers A5 ainsi que le journal de classe.

Au plaisir de passer cette année avec vous !

Mme Delphine